


Stručný návod k použití

ES ECHO



Chlor
Max. 4 ppm



pH
7,0–7,8



Temp
5–35°C



NaCl
Max. 4 000 ppm

CS



**NEVSTUPOUJTE DO
BAZÉNU, KDYŽ ROBOT V
BAZÉNU BĚŽÍ.**

Úplnou uživatelskou
příručku
naleznete
naskenovanou



1. Aufladen

- Laden Sie den Pool Roboter vor dem ersten Reinigungseinsatz 5 Stunden lang vollständig auf.
- Um die Sicherheit der Batterie zu gewährleisten, halten Sie bitte die Ladeanschlüsse trocken. Sie können diese mit einem trockenen, weichen Tuch abwischen.

2. Stáhněte si aplikaci BWT Robotics

- Stisknutím tlačítka napájení na 2 sekundy robota zapněte.
- Stáhněte si aplikaci BWT Robotics ve svém obchodě s aplikacemi.
- Při nastavování robota postupujte krok za krokem.

Poznámka:

- Pokud kontrolka Wi-Fi bliká, znamená to, že čeká na spárování.
- Pokud kontrolka Wi-Fi svítí, znamená to, že je zařízení již připojeno k síti Wi-Fi. Chcete-li resetovat Wi-Fi, stiskněte a podržte tlačítko napájení po dobu alespoň 8 sekund, dokud nezačne indikátor Wi-Fi opět blikat.
- Zapněte Bluetooth a povolte služby určování polohy, telefon mohl robota během nastavování detekovat (**podporuje pouze 2,4GHz Wi-Fi**).

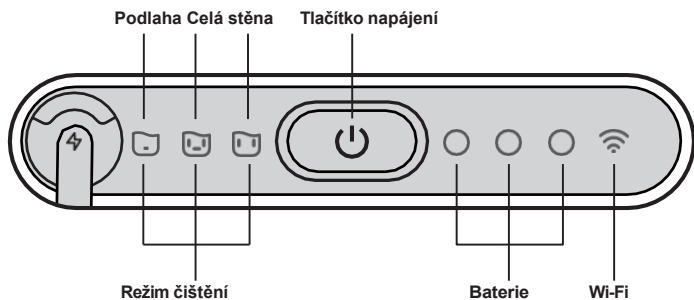
IOS



Android

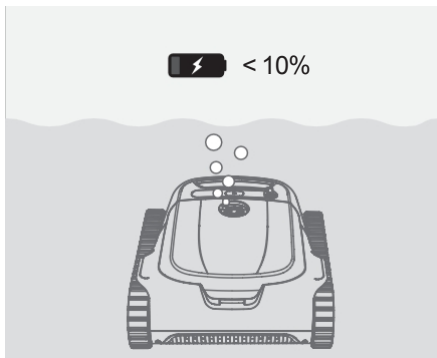
3. Zahájení čištění

- Stisknutím tlačítka napájení na 2 sekundy robota zapněte.
- Krátkým klepnutím na tlačítko napájení vyberte požadovaný režim čištění.
- Jakmile kontrolka režimu zůstane svítit, umístěte robota do bazénu do jedné minuty, aby se spustil provoz.



Baterie	Stav
●●●	67~ 100% Baterie
●●○	34~ 66% Baterie
●○○	1~ 33% Baterie
Blikání	Nabíjení

4. Péče a údržba



- Robot se automaticky zaparkuje (přesune se k okraji bazénu), jakmile dokončí čištění nebo jakmile se nabije baterie < na 10 %.
- K jeho použití použijte vytahovací hák.
- Robota umístěte na chladné a suché místo a nechte ho důkladně vyschnout.
- Skladování: Před dlouhodobým skladováním nabijte baterii alespoň na 60~ 80%. Doporučená teplota skladování: -5 ~ 35 °C. Pro optimální stav baterie provádějte alespoň jedno nabití každých 6 měsíců.

5. Upozornění a varování

Minimální hloubka: 0,5 m	Výstupní napětí: 25V DC	Výkon : 100 W
Maximální hloubka: 4,0 m	Napájení (IP65)	Vstupní napětí: 100 ~ 240 V AC 50/60 Hz

- Nepoužívejte robota, když jsou v bazénu lidé nebo předměty.
- Napájení musí být připojeno přes proudový chránič (GFCI USA) nebo proudový chránič (RCD Evropa), který nepřekračuje 30 mA.
- Používejte pouze originální baterii a napájecí adaptér.
- Všechny díly musí být nahrazeny originálními díly dodanými společností