


Stručný návod k použití F1SONIC PRO



Chlor
Max. 4 ppm



pH
7,0–7,8



Temp
5–35°C



NaCl
Max. 4 000 ppm

CS



**NEVSTUPOUJTE DO
BAZÉNU, KDYŽ ROBOT V
BAZÉNU BĚŽÍ.**

Úplnou uživatelskou
příručku
naleznete
naskenovanou



1. Nabíjení

- Před prvním úklidem robota plně nabijte na 5 hodin.
- Pro zajištění bezpečnosti baterie udržujte nabíjecí uzly v suchu. Můžete je otřít suchým měkkým hadříkem.

2. Stáhněte si aplikaci BWT Robotics

- Stisknutím tlačítka napájení na 2 sekundy robota zapněte.
- Stáhněte si aplikaci BWT Robotics ve svém obchodě s aplikacemi.
- Při nastavování robota postupujte krok za krokem.

Poznámka:

- Pokud kontrolka Wi-Fi svítí, znamená to, že je zařízení již připojeno k síti Wi-Fi.
- Chcete-li resetovat Wi-Fi, stiskněte a podržte tlačítko časovače po dobu alespoň 3 sekund, dokud nezačne znovu blikat indikátor Wi-Fi.
- Zapněte Bluetooth a povolte služby určování polohy, telefon mohl robota během nastavování detekovat (**podporuje pouze 2,4GHz Wi-Fi**).

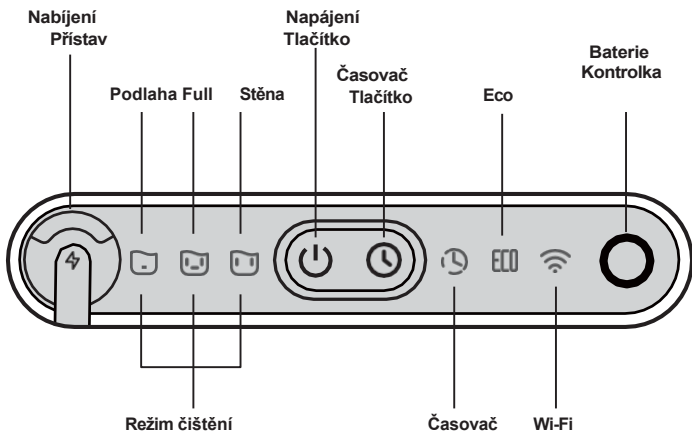
IOS










Android

3. Zahájení čištění

- Stisknutím tlačítka napájení na 2 sekundy robota zapněte.
- Krátkým stisknutím tlačítka napájení přepněte a zvolte režim čištění.
- Když **indikátor baterie rychle bliká**, stačí robota vhodit do bazénu a robot začne pracovat.



	Ikona	Význam
Stiskněte tlačítko 		Čištění podlahy bazénu
		Čištění podlahy a stěn bazénu
		Vyčistěte stěny bazénu a vodovodní potrubí
Stiskněte tlačítko 		: Pokud není připojen k Wi-Fi, bude pracovat až do vybití baterie; pokud je připojen k Wi-Fi, bude pracovat po dobu odhadovanou v režimu Auto. Svítil na: Provoz na pevnou dobu 1 hodiny
		Úsporný režim: * 48 hodinový interval * 3 cykly čištění podlahy.

Indikátor baterie	Zelená	Modrá	Červená
Úroveň nabití baterie	51~ 100%	26~ 50%	1~ 25%
Rychlé blikání	Spustí se čištění a robot se může ponořit do vody.		
Pomalou bliká	Nabíjení		
Solidní na	Provoz ve vodě nebo pohotovostní režim		

4. Upozornění a varování

Minimální hloubka: 0,5 m	Výstupní napětí: 25V DC	Výkon : 100 W
Maximální hloubka: 4,0 m	Napájení (IP65)	Vstupní napětí: 100 ~ 240 V AC 50/60 Hz

- Nepoužívejte robota, když jsou v bazénu lidé nebo předměty.
- Napájení musí být připojeno přes proudový chránič (GFCI USA) nebo proudový chránič (RCD Evropa), který nepřekračuje 30 mA.
- Používejte pouze originální baterii a napájecí adaptér.
- Všechny díly musí být vyměněny za originální díly dodané autorizovaným servisním střediskem BWT.
- Připojení k napájení musí odpovídat místním a národním předpisům pro elektroinstalaci.
- Uchovávejte mimo dětí.
- Provoz čističky mimo vodu může způsobit okamžité a vážné poškození, které vede ke ztrátě záruky.
- Pokud přístroj nepoužíváte, uložte jej na stinném místě, mimo dosah přímého slunečního záření nebo zdrojů tepla. (My doporučujeme vyjmout přístroj z vody po každém použití).
- POUZE PRO OBYTNÉ ÚČELY